
**MANUAL - PORTAL ENCONTRE UM CLUBE/CANTINHO DA UNIDADE
CONSELHEIROS**

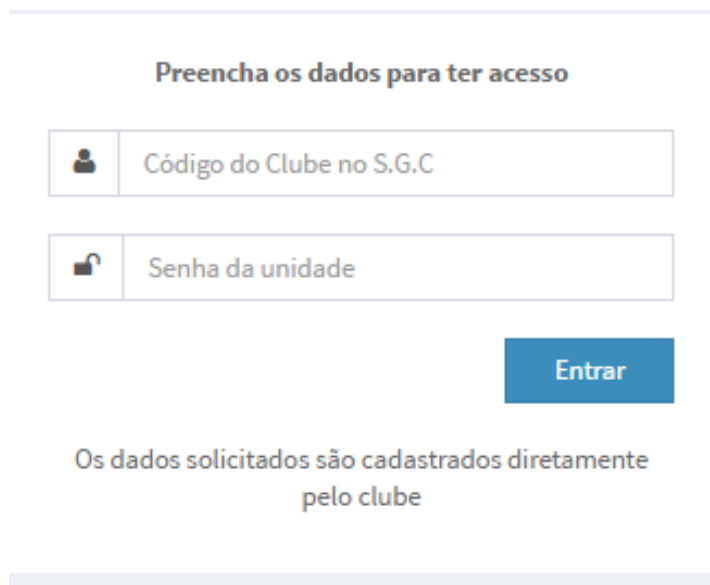
**MDA
MINISTÉRIO DE DESBRAVADORES E AVENTUREIROS
DIVISÃO SUL-AMERICANA**



Versão 1

1 – LOGIN	3
2 – SISTEMA DE GERENCIAMENTO DE UNIDADES.....	4
2.1 – Tela de Início	4
3 – GERENCIAMENTO DOS CARTÕES	6
4 – RELATÓRIOS DO CLUBE	9
5 – Equipe de Suporte	12

1 – LOGIN



Preencha os dados para ter acesso

Os dados solicitados são cadastrados diretamente pelo clube

Esta é a tela de entrada do Gerenciamento de Unidade.

Código do Clube no S.G.C – Onde você digitará o número do código do seu clube. Ex: 4523

Sua Senha - A senha deve conter quatro números. Ex: 2506

O **Código** e a **Senha** serão fornecidos pelo diretor do seu clube. Eles podem visualizar o código e a senha da sua unidade através do Sistema de Gerenciamento de Clubes no Módulo "**Unidades**" -> "**C021 Unidades**". O Código do Clube é definido pela Divisão Sul Americana e não pode ser alterado. Já a senha pode ser alterada quando for necessário pelo diretor do clube no Sistema de Gerenciamento de Clubes.

2 – SISTEMA DE GERENCIAMENTO DE UNIDADES

2.1 – Tela de Início

Na tela inicial, na parte superior do lado esquerdo você visualiza a opção de “**Sair do sistema**” (que encerra o seu acesso). Logo a baixo você visualiza os dados da sua unidade e do seu clube.

Membro	Idade	Classes
ANA CAROLINA CARNEIRO VENTIN DESBRAVADOR	13	Cartões
FLAVIA MONIQUE DE OLIVEIRA JERONIMO DESBRAVADOR	11	Cartões
GIOVANNA SILVA SOUZA DESBRAVADOR	14	Cartões
HÁGATHA VALÉRIA REIS LUZ DA SILVA COSTA DESBRAVADOR	13	Cartões
LAURA IASMIN ALMEIDA DE OLIVEIRA DESBRAVADOR	11	Cartões
LISLEY SANTOS PIRES CONSELHEIRO ASSOCIADO	17	Cartões
LUMA MEIRA LIMA DESBRAVADOR	11	Cartões

Do lado superior direito você tem a opção de “**Início**” que volta à página inicial do Portal encontre um clube toda vez que solicitado:

Membro	Idade	Classes
ANA CAROLINA CARNEIRO VENTIN DESBRAVADOR	13	Cartões
FLAVIA MONIQUE DE OLIVEIRA JERONIMO DESBRAVADOR	11	Cartões
GIOVANNA SILVA SOUZA DESBRAVADOR	14	Cartões
HÁGATHA VALÉRIA REIS LUZ DA SILVA COSTA DESBRAVADOR	13	Cartões

No centro você tem a relação de desbravadores da sua unidade, o nome completo, a função e a idade:

Classes - Membros

Membro	Idade	Classes
ANA CAROLINA CARNEIRO VENTIN DESBRAVADOR	13	
FLAVIA MONIQUE DE OLIVEIRA JERONIMO DESBRAVADOR	11	
GIOVANNA SILVA SOUZA DESBRAVADOR	14	
HÁGATHA VALÉRIA REIS LUZ DA SILVA COSTA DESBRAVADOR	13	
LAURA IASMIN ALMEIDA DE OLIVEIRA DESBRAVADOR	11	
LISLEY SANTOS PIRES CONSELHEIRO ASSOCIADO	17	
LUMA MEIRA LIMA DESBRAVADOR	11	

3 – GERENCIAMENTO DOS CARTÕES

Agora você pode gerenciar o cumprimento dos requisitos do cartão do seu desbravador/aventureiro. Facilitando o acompanhamento em relação ao desempenho das atividades das classes regulares e avançadas.

Para visualizar os cartões do membro da sua unidade, selecione em frente ao nome dele a opção de **"Cartões"**:

Gerenciamento de Unidade Início









Sair do Sistema



Unidade: SATELITE
ASTRO REI

Membro	Idade	Classes
ANA CAROLINA CARNEIRO VENTIN DESBRAVADOR	13	
FLAVIA MONIQUE DE OLIVEIRA JERONIMO DESBRAVADOR	11	
GIOVANNA SILVA SOUZA DESBRAVADOR	14	
HÁGATHA VALÉRIA REIS LUZ DA SILVA COSTA DESBRAVADOR	13	

Na tela aparecerá todos os cartões das classes regulares e avançadas. Para preencher os requisitos dos cartões, selecione em frente ao cartão desejado a opção de **"Preencher"**:

Classe	% concluído	Preencher
<u>AMIGO</u> 0% concluído	<div style="width: 0%; height: 10px; background: linear-gradient(to right, #ccc, #ccc);"></div>	 
COMPANHEIRO 0% concluído	<div style="width: 0%; height: 10px; background: linear-gradient(to right, #ccc, #ccc);"></div>	
PESQUISADOR 0% concluído	<div style="width: 0%; height: 10px; background: linear-gradient(to right, #ccc, #ccc);"></div>	
PIONEIRO 0% concluído	<div style="width: 0%; height: 10px; background: linear-gradient(to right, #ccc, #ccc);"></div>	
EXCURSIONISTA 0% concluído	<div style="width: 0%; height: 10px; background: linear-gradient(to right, #ccc, #ccc);"></div>	
AMIGOS DA NATUREZA 0% concluído	<div style="width: 0%; height: 10px; background: linear-gradient(to right, #ccc, #ccc);"></div>	
COMPANHEIRO DE EXCURSIONISMO 0% concluído	<div style="width: 0%; height: 10px; background: linear-gradient(to right, #ccc, #ccc);"></div>	

Na tela aparecerá todos os requisitos do cartão da classe de amigo, que foi o cartão selecionado. Preencha a “**Data**” do cumprimento do requisito e as “**Observações**” necessárias referente aquele requisito:

Cartão de classe: Amigo - Ana Carolina Carneiro Ventin Início

[Página anterior](#) [Atualizar cartão](#)

I - GERAIS

01. Ter, no mínimo, dez anos de idade.

Completar item

Data	Observações
<input type="text" value="10/02/2017"/>	Data de nascimento 01/01/2007. Requisito Concluido


02. Ser membro ativo do Clube de Desbravadores.

Completar item

Data	Observações
<input type="text" value="10/02/2017"/>	Membro ativo desde 01/02/2017 Requisito Concluido

Após preencher todos os requisitos que foram cumpridos, selecione a opção de “**Atualizar cartão**”:

Cartão de classe: Amigo - Ana Carolina Carneiro Ventin Início

[Página anterior](#)  [Atualizar cartão](#)

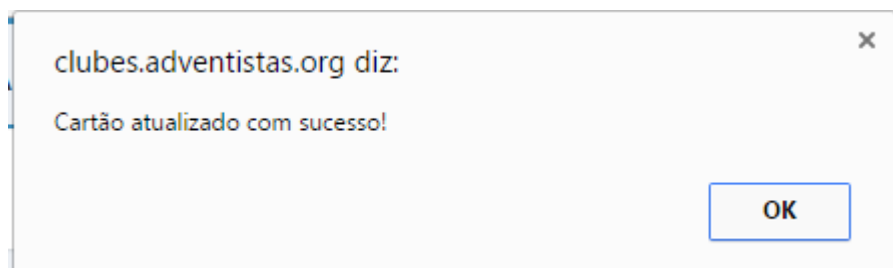
I - GERAIS

01. Ter, no mínimo, dez anos de idade.



Completar item

Data	Observações
<input type="text" value="10/02/2017"/>	Data de nascimento 01/01/2007. Requisito Concluido

Pronto, cartão atualizado com sucesso:



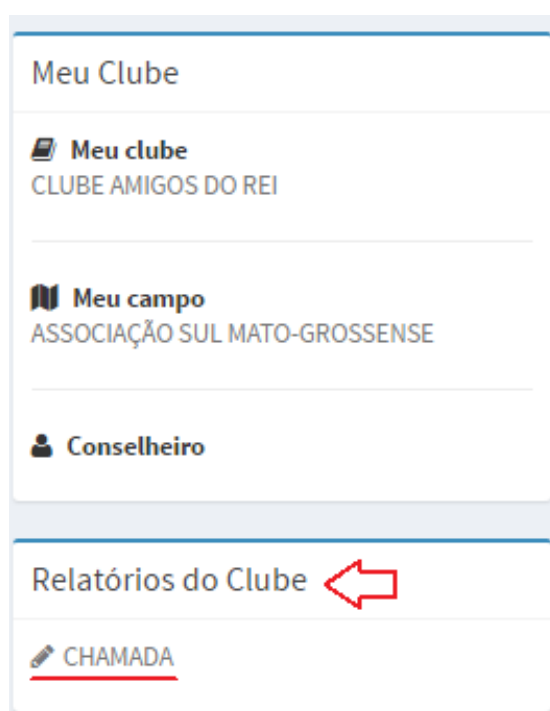
Observe que a porcentagem do cartão da classe de amigo aumentou após o preenchimento dos itens:

Classes	% concluído	Preencher
Classe AMIGO <u>8% concluído</u>	 A horizontal progress bar with a blue segment on the left representing 8% completion. A red arrow points to the end of this segment.	 A button with a pencil icon and the text 'Preencher'.

4 – RELATÓRIOS DO CLUBE





O Sistema de Gerenciamento de Clubes no Módulo “Unidades” permite ao diretor do seu clube criar um relatório para cada Unidade. O preenchimento desse relatório é feito por você através do Portal de Gerenciamento de Unidade. Se o seu clube realizou um relatório, em baixo dos dados do seu clube no canto inferior esquerdo da tela inicial, haverá a opção de “**Relatórios**” e os relatórios que o seu clube criou.

Para você visualizar e preencher o relatório, selecione o relatório desejado:



Na tela aparecerá as semanas em que o seu relatório vai estar sendo exigido. Para preencher selecione “**Preencher**” em frente a semana desejada:

■ Semanas/Relatórios

Semana	% concluído	Preencher
3 REUNIÃO 0% concluído (0 responderam)		 Preencher
2 REUNIÃO 0% concluído (0 responderam)		 Preencher
1 REUNIÃO 0% concluído (0 responderam)		  Preencher

Aparecerá a lista com os membros da sua unidade, escolha o membro e seleccione "Preencher":

Preenchimento - Chamada

Membro	% preenchido	Preencher
<u>BRUNO DIONEL DA SILVA</u> 0% preenchido		
FELIPE DA SILVA ARGUELHO 0% preenchido		
MATHEUS SOARES MASCARENHAS GOMES 0% preenchido		

Na tela aparecerá os requisitos cobrados pelo seu clube referente a esse relatório. Você deverá preencher o relatório de acordo com os requisitos que o membro da sua unidade realizou:

Preenchimento de relatório - Bruno Dionel da Silva Início

Página anterior Atualizar relatório

Membro Presente

Selecione a opção

Sim

Trouxe Biblia

Selecione a opção

Sim

Selecione a opção de resposta de todos os itens que você deseja preencher e depois seleccione a opção de "Atualizar relatório":

Preenchimento de relatório - Bruno Dionel da Silva Início

Página anterior Atualizar relatório

Membro Presente

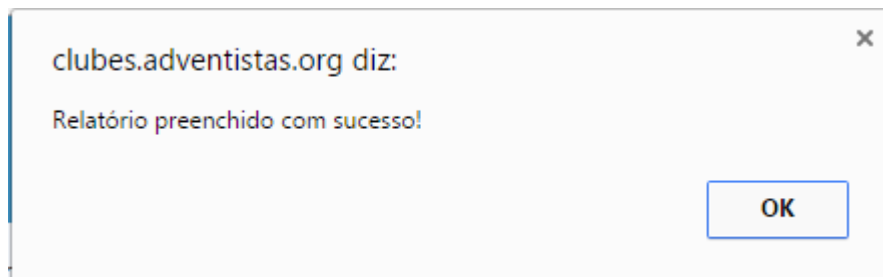
Selecione a opção

Sim







Sim


Não

Pronto, relatório preenchido:



Após preencher o relatório observe que a porcentagem do membro da sua unidade vai aumentar, onde você pode visualizar de forma rápida o desenvolvimento de cada desbravador:

Membro	% preenchido	Preencher
BRUNO DIONEL DA SILVA 100% preenchido		
FELIPE DA SILVA ARGUELHO 0% preenchido		
MATHEUS SOARES MASCARENHAS GOMES 0% preenchido		



**SOLUÇÕES EM
TECNOLOGIA**

*Av. Eduardo Elias Zahran 374 - Sala 02
Campo Grande, MS | CEP 79050-000
suporte@rdorval.com
www.rdorval.com*

ATENDIMENTO E SUPORTE

*Nathalya Delmondes
Laís Jara Gasparetto
Geisiane Martini
Analistas de Suporte e Atendimento*

DESENVOLVIMENTO

*Renan Maldonado
Analista de Sistemas e Desenvolvimento*

ADMINISTRAÇÃO E TREINAMENTO

*Rodrigo Dias Dorval
Analista de Sistemas*